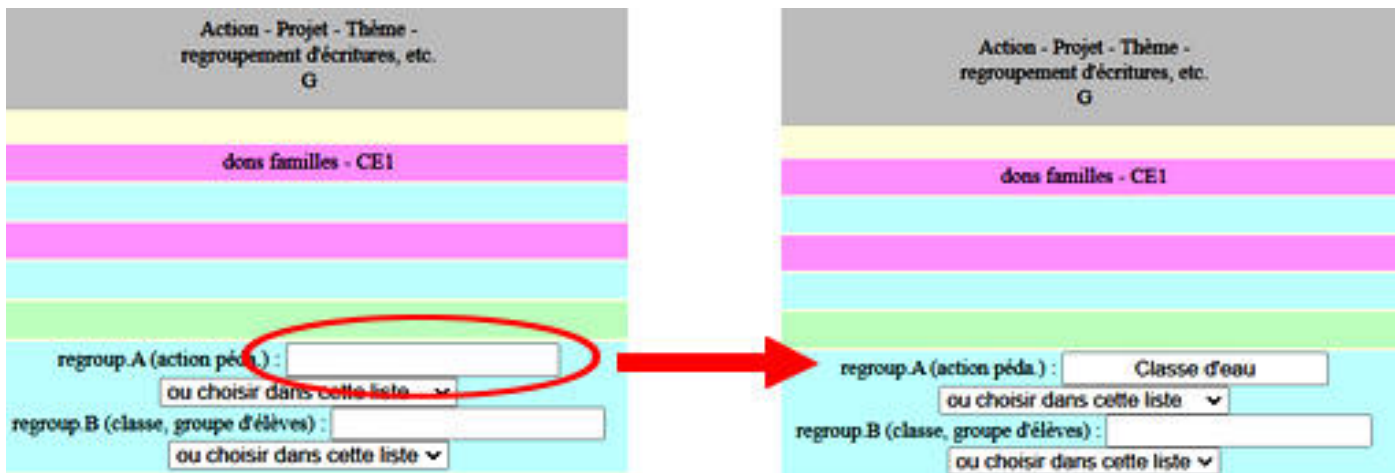


**TUTORIEL RETKOOP**  
Inscriptions comptables des dépenses relatives aux classes d'eau

**Important : pour toutes les opérations, pensez à entrer, en bas de la colonne G, dans le pavé vierge "regroup A (action péda): le nom de l'action « Classe d'eau ».**

Vous n'aurez à le saisir qu'une seule fois, car Retkoop le conservera en mémoire et l'intégrera au menu déroulant intitulé "ou choisir dans cette liste" qui vous permettra de choisir le nom de l'action par la suite.



The diagram illustrates the process of entering data into the Retkoop system. It shows two versions of a form, connected by a red arrow pointing from left to right.

**Left Form (Initial State):**

- Header: Action - Projet - Thème - regroupement d'écritures, etc. G
- Section: dons familles - CE1
- Field: regroup.A (action péda.) : [ ]
- Dropdown: ou choisir dans cette liste ▼
- Field: regroup.B (classe, groupe d'élèves) : [ ]
- Dropdown: ou choisir dans cette liste ▼

**Right Form (Final State):**

- Header: Action - Projet - Thème - regroupement d'écritures, etc. G
- Section: dons familles - CE1
- Field: regroup.A (action péda.) : Classe d'eau
- Dropdown: ou choisir dans cette liste ▼
- Field: regroup.B (classe, groupe d'élèves) : [ ]
- Dropdown: ou choisir dans cette liste ▼

A red oval highlights the input field for 'regroup.A (action péda.)' in the left form, and a red arrow points to the corresponding field in the right form, which now contains the text 'Classe d'eau'.

## Inscription d'une dépense

**Colonne B :** Indiquez un numéro de pièce justificative.

**Colonne D :** Indiquez la date de l'opération.

**Colonne E :** Indiquez le libellé de l'opération (Ex : Facture n°... + nom du fournisseur)

**Colonne F :** Indiquez le numéro de votre chèque ou de votre ordre de virement.





**Colonne G :** Dans l'onglet « Action » indiquez « Classe d'eau » ou sélectionnez cet intitulé dans la liste en la déroulant à l'aide de la flèche.

**Colonne O :** Indiquez le montant du paiement. (Sortie banque)

**Colonne AB :** Indiquez le montant du paiement. (Dépense éducative)







**Colonne X :** Cliquez sur le bouton « Valider et calculer »

### Exemple pour les colonnes de A à G

n° de P.J. B	C	Date * D	Libellé des opérations * E	n° de chèque, remise, bordereau référence de règlement F	Action - Projet - Thème - regroupement d'écritures, etc. G
01/09/2024 Excédent ou déficit reporté :					
001		04/03/2025	 CARDERE Animation Facture 563	78213645	Classe d'eau
2		06/03/2025	 KEOLIS Sortie à Poses Facture 3478	6210282	Classe d'eau

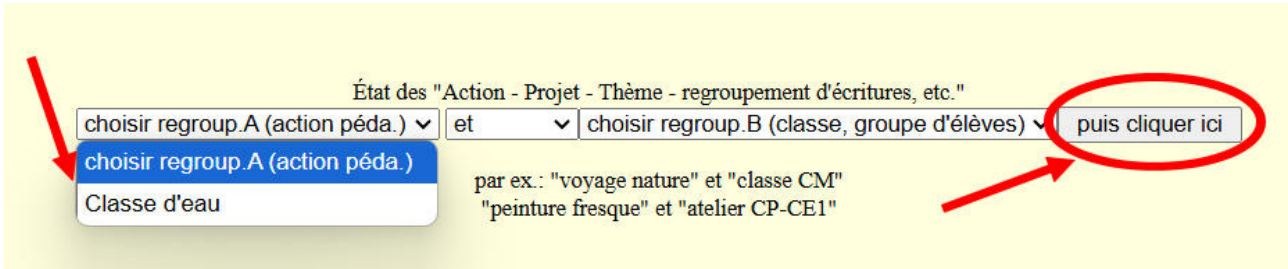
### Et pour les colonnes de O à AB

#### Comptes de trésorerie

Banque Postale Sorties O	n° 9 999 99 X Soldes P	Entrées Q	530 : Caisse Sorties R	Soldes S	Situation générale W	Modification Suppression Duplication X	Y	6070 0008 Achat d'objets à revendre Z	6168 1008 Assurances AA	6181 0008 Dépenses éducatives AB
	1 110,94			0,00	1 110,94		0			
160,00	950,94			0,00	950,94	 <input type="checkbox"/>  	1			160,00
432,00	518,94			0,00	518,94	 <input type="checkbox"/>  	2			432,00

## Générer un état des dépenses

En bas de votre cahier de comptabilité, déroulez le menu Action et choisissez l'action « Classe d'eau », puis allez à droite et cliquez sur le bouton « Puis cliquer ici ».



État des "Action - Projet - Thème - regroupement d'écritures, etc."

choisir regroup.A (action péda.) et choisir regroup.B (classe, groupe d'élèves) puis cliquer ici

choisir regroup.A (action péda.)  
Classe d'eau

par ex.: "voyage nature" et "classe CM"  
"peinture fresque" et "atelier CP-CE1"

Un état récapitulant toutes vos dépenses relatives à cette action va s'afficher. Cliquez sur le bouton « Version imprimable » pour obtenir le document au format pdf.

Voici les lignes comptables pour l'action : "Classe d'eau"

n° de P.J.	Date	Libellé	n° de chèque	Action A	Action B	Recettes	Dépenses
001	04/03/2025	CARDERE Animation Facture 563	78213645	Classe d'eau			160,00
2	06/03/2025	KEOLIS Sortie à Poses Facture 3478	6210282	Classe d'eau			432,00
3	07/03/2025	EQUASCIENCE Matériel scientifique Facture 569823	3535455	Classe d'eau			150,00
4	10/03/2025	MUSEOSEINE Entrées et animation Facture 389	6210281	Classe d'eau			248,00
					Total :	0,00	990,00
					Solde :		-990,00

Nous sommes aujourd'hui le 07.05.2025.  
Il est exactement 00h 03min 19s.



Votre compte-rendu financier est ainsi automatiquement créé. Il vous suffira d'enregistrer le document pdf et de le joindre à votre bilan puis de nous envoyer le tout.

## Actions

Lignes comptables pour l'action : "Classe d'eau"

n° de PJ	Date	Libelle	n° de Cheque	Action A	Action B	Recettes	Dépenses
001	04/03/2025	CARDERE Animation Facture 563	78213645	Classe d'eau			160,00
2	06/03/2025	KEOLIS Sortie à Poses Facture 3478	6210282	Classe d'eau			432,00
3	07/03/2025	EQUASCIENCE Matériel scientifique Facture 569823	3535455	Classe d'eau			150,00
4	10/03/2025	MUSEOSEINE Entrées et animation Facture 389	6210281	Classe d'eau			248,00
					Total :	0,00	990,00
					Solde :		-990,00